

Ihr Haus oder Ihre Wohnung ist mit einer Aereco Wohnungslüftung ausgestattet.



## Bedienungs- und Reinigungshinweise

für Ihre

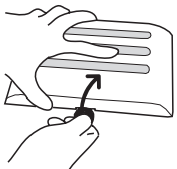
# Abluftelemente Serie 75

einmal jährlich :




Küche Bad WC

1



Das Gitter abnehmen.

2

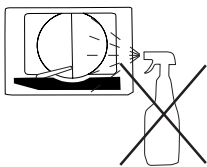


Das Gitter mit warmem Wasser und Spülmittel reinigen.

3



Das Gitter wieder aufsetzen.



Keine Reinigungsmittel auf den Sensor sprühen: die Funktion kann beeinträchtigt werden.



Nicht in einer Spülmaschine reinigen.

## Luftqualität und Energieeinsparung

Durch eine permanent an die Nutzung angepasste Lüfterneuerung im Gebäude ermöglicht es die Aereco Lüftungsanlage die Wärmeverluste auf ein Minimum zu reduzieren, die Qualität der Luft zu verbessern und eine Schimmelbildung zu verhindern.

Wenn ein Raum benutzt wird und dadurch die Luftfeuchtigkeit steigt (beim Kochen, Duschen, usw.), wird automatisch mehr verbrauchte Luft abgesaugt um den Überfluss an Luftfeuchtigkeit und die dazu gehörige Verschmutzung abzuführen, was zu einer Optimierung der Innenraumluftqualität führt (ziehe Zeichnungen rechts).

