

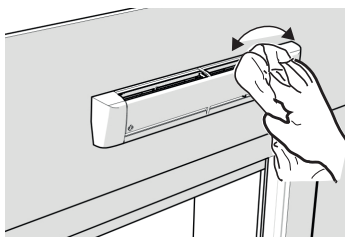
Ihre Wohnung / Ihr Haus
ist mit einer
Aereco Wohnungslüftung
ausgestattet.



Bedienungs- und
Reinigungshinweise
für Ihre

Außenluftdurchlässe

Außenluftdurchlass ZUROH 100 - ZUROH 110:

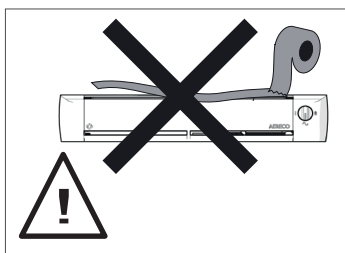


Reinigen Sie die Oberfläche mit einem normalen Staubtuch.

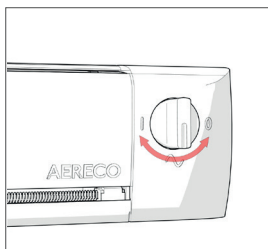
Wir empfehlen aufgrund natürlichen (äusseren) Einflüssen, den Durchgangsbereich der Aussenlufteinführung sowie den Feuchtesensor durch Absaugen oder mithilfe von Druckluftspray zu reinigen.

Um die Klappensteuerung zu öffnen, ziehen Sie die Haube zu sich (ZUROH 110: davor den Verschlusshebel auf Pos. 1 abziehen).

mehrmals jährlich



Verschließen Sie nie den ALD mittels Klebeband o.ä. : dies würde eine Frischlufteinführung verhindern und somit zur Verschlechterung der Innenraumluft (Schimmel, unangenehme Gerüche, usw.) führen.



Verschlusshebel - nur ZUROH 110:

Ein manueller Hebel ermöglicht das Zuluftelement zu verschließen oder zu öffnen:

Bewegen Sie dafür den Hebel nach rechts (Pos. 0: geschlossen) bzw. nach links (Pos. 1: geöffnet) bis es einrastet: Beim Verschluss ist die hygrometrische Regelung nicht aktiv, es besteht aber immer eine Grundlüftung (ca. 4 m³/h).

Um auf die Feuchteführung zurückzukommen, bewegen Sie den Hebel zurück auf die mittlere Position.

Pos. ~ : hygrometrische Regelung.

Ihre Außenluftdurchlässe erfassen automatisch die relative Innenraumluftfeuchte

Sie verteilen somit frische Luft in die Wohnräume in Abhängigkeit des tatsächlichen Bedarfs : Die Räume mit einem größeren Bedarf an Frischluft werden mehr belüftet als nicht benutzte Räume. Somit wird permanent für eine optimierte Luftqualität gesorgt.