

Ihre Wohnung / Ihr Haus
ist mit einer
Aereco Wohnungslüftung
ausgestattet.

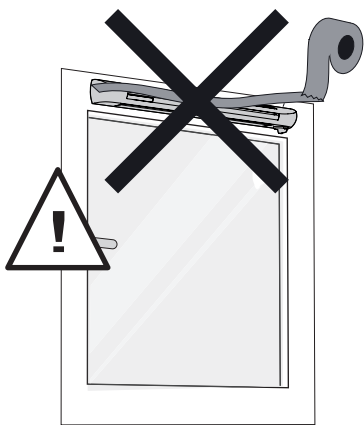
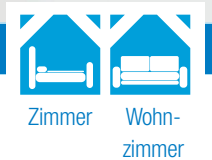


Bedienungs- und
Reinigungshinweise


für Ihre

Außenluftdurchlässe

Außenluftdurchlass ZUFEB 100 / ZUFEB 110:



Verschließen Sie nie das Zuluftelement mittels Klebeband o.ä.: dies würde eine Frischlufteinführung verhindern und somit zur Verschlechterung der Innenraumluft (Schimmel, unangenehme Gerüche, usw.) führen.



mehrmals jährlich

Reinigen Sie die Oberfläche mit einem normalen Staubtuch.

ZUFEB 110 - Öffnungs- / Verschlusshebel:



ZUFEB 110

Ein manueller Hebel ermöglicht das Zuluftelement zu verschließen oder zu öffnen:

Bewegen Sie dafür den Hebel nach links (Pos. 0: geschlossen) bzw. nach rechts (Pos. 1: geöffnet) bis es einrastet: Beim Verschluss ist die hygrometrische Regelung nicht aktiv, es besteht aber immer eine Grundlüftung (ca. 4,5 m³/h bei 8 Pa).

Sollten Sie den Verschlusshebel auf die Stellung I stellen, so befindet sich der Außenluftdurchlass in maximaler Öffnungsstellung. Die hygrometrische ist in dieser Stellung inaktiv.

Um auf die Feuchteführung zurückzukommen, bewegen Sie den Hebel zurück auf die mittlere Position.

Pos. ~ : hygrometrische Regelung.

Ihre Außenluftdurchlässe erfassen automatisch die relative Innenraumluftfeuchte

Sie verteilen somit frische Luft in die Wohnräume in Abhängigkeit des tatsächlichen Bedarfs: Die Räume mit einem größeren Bedarf an Frischluft werden mehr belüftet als nicht benutzte Räume. Somit wird permanent für eine optimierte Luftqualität gesorgt.